


## BALANCE GENERAL

Al 30 de junio de 2010

( En nuevos soles )

ACTIVO	Moneda Nacional	Equivalente en M.E.	TOTAL
<b>DISPONIBLE</b>	18,842,776.81	8,484,489.54	27,327,266.35
Caja	1,721,893.23	1,146,355.19	2,868,248.42
Banco Central de Reserva del Peru	5,578,171.87	999,774.00	6,577,945.87
Bancos y otras empresas del sistema financiero del país	11,421,798.46	6,330,423.91	17,752,222.37
Bancos y otras Instituciones Financieras del Exterior			
Canje			
Otras Disponibilidades	120,913.25	1,702.10	122,615.35
Rendimientos Devengados del Disponible		6,234.34	6,234.34
<b>FONDOS INTERBANCARIOS</b>			
Fondos Interbancarios			
Rendimientos Devengados de Fondos Interbancarios			
<b>INVERSIONES NEGOCIABLES Y A VENCIMIENTO</b>	1,096,206.77		1,096,206.77
Inversiones a Valor Razonable con Cambios en Resultados	1,096,206.77		1,096,206.77
Instrumentos representativos de capital	994,478.12		994,478.12
Instrumentos representativos de deuda	101,728.65		101,728.65
Inversiones Disponibles para la Venta			
Instrumentos representativos de capital			
Instrumentos representativos de deuda			
Inversiones a Vencimiento			
Inversiones en Commodities			
<b>CARTERA DE CREDITOS</b>	189,340,582.25	25,076,187.08	214,416,769.33
Cartera de Creditos Vigentes	184,521,112.91	24,417,791.21	208,938,904.12
Cartera de Creditos Reestructurados			
Cartera de Creditos Refinanciados	4,158,195.26	514,662.66	4,672,857.92
Cartera de Creditos Vencidos	5,979,211.98	222,215.93	6,201,427.91
Cartera de Creditos en Cobranza Judicial	4,664,907.66	989,676.78	5,654,584.44
Rendimientos Devengados de Creditos vigentes	3,985,694.10	475,566.43	4,461,260.53
- S/. ..Provisiones para créditos.....	( 13,968,539.66 )	( 1,543,725.93 )	( 15,512,265.59 )
<b>CUENTAS POR COBRAR</b>	1,321,563.01	47,130.38	1,368,693.39
Productos financieros derivados para negociacion			
Productos financieros derivados con fines de cobertura			
Cuentas por Cobrar por Venta de Bienes y servicios y fideicomisos			
Otras Cuentas por Cobrar	1,491,791.43	129,212.24	1,621,003.67
Rendimientos Devengados de Cuentas por Cobrar			
- S/. ..Provisiones para cuentas por cobrar.....	( 170,228.42 )	( 82,081.86 )	( 252,310.28 )
<b>BIENES REALIZABLES RECIBIDOS EN PAGO, ADJUDICADOS Y FUERA DE USO (NET)</b>	518,652.80		518,652.80
Bienes Realizables			
Bienes Recibidos en Pago y Adjudicados	518,652.80		518,652.80
Bienes Fuera de Uso			
<b>INVERSIONES EN SUBSIDIARIAS Y ASOCIADAS</b>	1,468,342.77		1,468,342.77
Inversiones por Participacion Patrimonial en pers..Juridicas del Pais y			
Otras Inversiones Permanentes	1,468,342.77		1,468,342.77
<b>INMUEBLES MOBILIARIO Y EQUIPO (NETO)</b>	7,671,817.53		7,671,817.53
<b>INTANGIBLES (NETO)</b>	415,006.52	103,726.36	518,732.88
<b>IMPUESTO A LA RENTA Y PARTICIPACIONES DIFERIDAS</b>	50,319.38		50,319.38
<b>OTROS ACTIVOS (NETO)</b>	6,713,350.43	6,131,851.48	12,845,201.91
<b>TOTAL DEL ACTIVO</b>	227,438,618.27	39,843,384.84	267,282,003.11
<b>CONTINGENTES DEUDORAS</b>	8,614,420.93	510,684.80	9,125,105.73
<b>CUENTAS DE ORDEN DEUDORAS</b>	276,543,814.87	34,741,936.46	311,285,751.33
<b>CONTRACUENTA DE CUENTAS DE ORDEN ACREEDORAS</b>	639,350,352.80	80,279,329.69	719,629,682.49

  
**CAJA MUNICIPAL DE AHORRO Y CREDITO MAYNAS**  
 CPC. Evaristo Santiago Rubio Vargas  
 Presidente

  
**CAJA MUNICIPAL DE AHORRO Y CREDITO MAYNAS**  
 Director  
 Néstor Ruiz Zegarra  
 Director

  
**CAJA MUNICIPAL DE AHORRO Y CREDITO MAYNAS**  
 Gerente General  
 Christian Paratillo Martínez  
 Gerente

  
**CAJA MUNICIPAL DE AHORRO Y CREDITO MAYNAS**  
 Gerente  
 MAYNAS N° 446  
 C.M.A. MAYNAS

Institución: CAJA MUNICIPAL DE AHORRO Y CREDITO MAYNAS

# BALANCE GENERAL


Al 30 de junio de 2010


( En nuevos soles )

ACTIVO	Moneda Nacional	Equivalente en M.E.	TOTAL
FIDEICOMISOS Y COMISIONES DE CONFIANZA DEUDORAS			

  
Director  
CAJA MAYNAS  
CPC. Ewer Santiago Rubio Vargas  
Presidente

  
Director  
CAJA MAYNAS  
Nestor Ruiz Zegarra  
Presidente

  
Gerente General  
CAJA MAYNAS  
Christian Peratilla Martín  
Gerente

  
CPC. Christian Peratilla Martín  
Gerente General  
MAT N° 10 - 445  
CAJA MAYNAS

Institución: CAJA MUNICIPAL DE AHORRO Y CREDITO MAYNAS


**BALANCE GENERAL**

Al 30 de Junio de 2010

( En nuevos soles )

<b>PASIVO Y PATRIMONIO</b>	<b>Moneda Nacional</b>	<b>Equivalente en M.E.</b>	<b>TOTAL</b>
<b>OBLIGACIONES CON EL PUBLICO</b>	131,376,586.61	25,656,308.32	157,032,894.93
Obligaciones a la Vista	55,001.64	73.48	55,075.12
Obligaciones por Cuentas de Ahorro	29,195,440.07	3,267,718.01	32,463,158.08
Obligaciones por Cuentas a Plazo	78,817,796.06	19,506,086.07	98,323,882.13
Otras Obligaciones	20,606,160.64	2,542,256.28	23,148,416.92
Gastos por Pagar de Obligaciones con el Publico	2,702,188.20	340,174.48	3,042,362.68
<b>FONDOS INTERBANCARIOS</b>			
Fondos Interbancarios			
Gastos por pagar por Fondos Interbancarios			
<b>DEPOSITOS DE EMPRESAS DEL SISTEMA FINANCIERO Y ORGANISMOS FINANCIER</b>	25,199,430.02	562,316.42	25,761,746.44
Depositos a la Vista			
Depositos de Ahorro	1,691,963.48	562,316.42	2,254,279.90
Depositos a Plazo	23,118,556.02		23,118,556.02
Gastos por Pagar por Depositos de Empresas del Sistemas Financiero y	388,910.52		388,910.52
<b>DEUDOS Y OBLIGACIONES FINANCIERAS A CORTO PLAZO</b>	10,668,517.38	912,316.63	11,580,834.01
Adeudos y Obligaciones con el Banco Central de Reserva del Peru			
Adeudos y Obligaciones con Empresas e instituciones financieras del p	8,145,711.90		8,145,711.90
Adeudos y Obligaciones con Empresas del exterior y Organismos Financie			
Otros Adeudos y Obligaciones del pais y del exterior	1,151,698.61		1,151,698.61
Gastos por Pagar de Adeudos y Obligaciones Financieras	1,371,106.87	912,316.63	2,283,423.50
<b>CUENTAS POR PAGAR</b>	4,856,439.42	2,211,566.14	7,068,005.56
Productos financieros derivados para negociacion			
Productos financieros derivados con fines de cobertura			
Otras Cuentas por Pagar	4,856,439.42	2,211,566.14	7,068,005.56
Gastos por Pagar de Cuentas por Pagar			
<b>ADEUDOS Y OBLIGACIONES FINANCIERAS A LARGO PLAZO</b>	12,752,168.27	12,168,730.99	24,920,899.26
Adeudos y Obligaciones con Empresas e instituciones financieras del p	11,049,013.48		11,049,013.48
Adeudos y Obligaciones con Empresas del exterior y Organismos Financi		5,052,464.10	5,052,464.10
Otros Adeudos y Obligaciones del pais y del exterior		4,239,000.00	4,239,000.00
Gastos por Pagar de Adeudos y Obligaciones financieras	1,703,154.79	2,877,266.89	4,580,421.68
<b>PROVISIONES</b>	127,775.85	3,860.55	131,636.40
Provision para Creditos Contingentes	68,280.85	3,860.55	72,141.40
Provisión para Riesgo Pais y otros	51,495.00		51,495.00
Provisión para litigios y demandas	8,000.00		8,000.00
<b>VALORES, TITULOS Y OBLIGACIONES EN CIRCULACION</b>			
Bonos Comunes			
Bonos Subordinados			
Bonos Convertibles en Acciones			
Bonos de Arrendamiento Financiero			
Instrumentos Hipotecarios y otros Instrumentos Representativos de Deud			
Otras Obligaciones Subordinadas			
Gastos por Pagar por Valores, Títulos y Obligaciones en Circulacion			
- Instrumentos Representativos de Deuda en Tesorería			
<b>IMPUESTO A LA RENTA Y PARTICIPACIONES DIFERIDAS</b>			
<b>OTROS PASIVOS</b>	1,191,070.40	6,253.10	1,197,323.50
<b>TOTAL DEL PASIVO:</b>	186,171,987.95	41,521,362.15	227,693,340.10
<b>PATRIMONIO</b>	39,588,663.01		39,588,663.01
Capital Social	27,725,790.00		27,725,790.00
Capital Adicional			
Reservas	7,706,906.83		7,706,906.83

  
**Director**  
 CPC. Ewer Santiago Rubio Vargas  
**Presidente**

  
**Director**  
**CAJA MAYNAS**  
 Nestor Ruiz Zogara

  
**Gerente General**  
**CAJA MAYNAS**  
 Christian Peraltilla Martín  
 Gerente

  
 CPC CAJA MUNICIPAL DE AHORRO Y CREDITO MAYNAS  
 MAT N° 10 - 445  
 CMAC - MAYNAS

Institución: CAJA MUNICIPAL DE AHORRO Y CREDITO MAYNAS

## BALANCE GENERAL


Al 30 de junio de 2010

( En nuevos soles )

PASIVO Y PATRIMONIO	Moneda Nacional	Equivalente en M.E.	TOTAL
Ajustes al Patrimonio			
Resultados Acumulados			
Resultados no realizados			
Resultado Neto del Ejercicio	4,155,966.18		4,155,966.18
<b>TOTAL DEL PASIVO Y PATRIMONIO</b>	<b>225,760,650.96</b>	<b>41,521,352.15</b>	<b>267,282,003.11</b>
<b>CONTINGENTES ACREEDORAS</b>	<b>8,614,420.93</b>	<b>510,684.80</b>	<b>9,125,105.73</b>
Responsabilidad por Avales y Cartas Fianza Otorgadas	6,009,334.83	510,684.80	6,520,019.63
Responsabilidad por Cartas de Credito			
Responsabilidad por Aceptaciones Bancarias			
Responsabilidad por Lineas de Creditos no Utilizadas y Creditos Conced			
Responsabilidad por Contratos de Productos Financieros Derivados			
Responsabilidad por Contratos de Underwriting			
Responsabilidades diversas	2,605,086.10		2,605,086.10
<b>CONTRACUENTAS DE CUENTAS DE ORDEN DEUDORAS</b>	<b>276,543,814.87</b>	<b>34,741,936.46</b>	<b>311,285,751.33</b>
<b>CUENTAS DE ORDEN ACREEDORAS</b>	<b>639,350,352.80</b>	<b>80,279,329.69</b>	<b>719,629,682.49</b>
<b>FIDEICOMISOS Y COMISIONES DE CONFIANZA ACREEDORAS</b>			

  
**CAJA MAYNAS**  
 CPC. Ewer Santiago Rubio Vargas  
 Presidente

  
**CAJA MAYNAS**  
 Nestor Ruiz Zegarra  
 Director

  
**Gerente General**  
**CAJA MAYNAS**  
 Christian Perillo Marti  
 Gerente

  
**CPC**  
 CAJA MUNICIPAL DE AHORRO Y CREDITO MAYNAS  
 MAYNAS

Institución: CAJA MUNICIPAL DE AHORRO Y CREDITO MAYNAS  
**ESTADO DE GANANCIAS Y PÉRDIDAS**

Al 30 de junio de 2010

( En nuevos soles )

	Moneda Nacional	Equivalente en M.E.	TOTAL
<b>INGRESOS FINANCIEROS</b>	<b>25,966,549.43</b>	<b>2,038,429.43</b>	<b>28,004,978.86</b>
Intereses por Disponibles	16,926.63	40,605.82	57,532.45
Intereses y Comisiones por Fondos Interbancarios			
Ingresos por Inversiones Negociables y a Vencimiento	4,052.23	4,196.32	8,248.55
Ingresos por Valorización de Inversiones Negociables y a Vencimiento			
Intereses y Comisiones por Créditos Directos	25,067,130.49	1,825,589.72	26,892,720.21
Ingresos de Cuentas por Cobrar	83,720.87	1,198.37	84,919.24
Ganancia por Inversiones en Subsidiarias y Asociadas	49,449.00		49,449.00
Otras Comisiones			
Diferencia de Cambio de Operaciones Varias		152,540.46	152,540.46
Reajuste por Indexación			
Ganancia en productos financieros derivados para negociación			
Ganancia de operaciones de cobertura			
Otros Ingresos Financieros	745,270.21	14,298.74	759,568.95
<b>GASTOS FINANCIEROS</b>	<b>6,510,613.43</b>	<b>1,149,577.75</b>	<b>7,660,191.18</b>
Intereses y Comisiones por Obligaciones con el Público	4,156,949.34	654,646.88	4,811,596.22
Intereses y Comisiones por Fondos Interbancarios			
Pérdida por valorización de Inversiones Negociables y a Vencimiento	6,938.71	21,261.71	28,200.42
Intereses por Depósitos de Empresas del Sistema Financiero y Organismo	865,729.51	28,983.73	894,713.24
Intereses por Adeudos y Obligaciones del Sistema Financiero del País	989,620.69		989,620.69
Intereses por Adeudos y Obligaciones con Instituciones Financieras del	308.00	154,037.67	154,345.67
Intereses de Otros Adeudos y obligaciones del país y del exterior.	39,289.21	211,232.36	250,521.57
Intereses, Comisiones y otros cargos de Cuentas por Pagar			
Intereses por Valores, Títulos y Obligaciones en Circulación			
Comisiones y Otros Cargos por Obligaciones Financieras	48,820.08	2,370.71	51,190.79
Diferencia de Cambio de Operaciones Varias			
Reajuste por Indexación			
Pérdidas en productos financieros derivados para negociación			
Pérdida de operaciones de cobertura			
Pérdidas por Inversiones en Subsidiarias y Asociadas			
Primas para el Fondo de Seguro de Depósitos	402,957.89	77,044.69	480,002.58
Otros Gastos Financieros			
<b>MARGEN FINANCIERO BRUTO</b>	<b>19,455,936.00</b>	<b>888,851.68</b>	<b>20,344,787.68</b>
<b>PROVISIONES PARA INCOBRABILIDAD DE CREDITOS DIRECTOS</b>	<b>2,209,241.68</b>	<b>( 146,789.27 )</b>	<b>2,062,452.41</b>
<b>MARGEN FINANCIERO NETO</b>	<b>17,246,694.32</b>	<b>1,035,640.95</b>	<b>18,282,335.27</b>
<b>INGRESOS POR SERVICIOS FINANCIEROS</b>	<b>546,602.67</b>	<b>36,433.27</b>	<b>583,035.94</b>
Ingresos por Operaciones Contingentes	280,386.29	11,291.96	291,678.25
Ingresos por Fideicomisos y Comisiones de Confianza			
Ingresos Diversos	266,216.38	25,141.31	291,357.69
<b>GASTOS POR SERVICIOS FINANCIEROS</b>	<b>184,745.10</b>	<b>76,723.45</b>	<b>261,468.55</b>
Gastos por Operaciones Contingentes			
Gastos por Fideicomisos y Comisiones de Confianza			
Gastos Diversos	184,745.10	76,723.45	261,468.55
<b>MARGEN OPERACIONAL</b>	<b>17,608,551.89</b>	<b>995,350.77</b>	<b>18,603,902.66</b>
<b>GASTOS DE ADMINISTRACION</b>	<b>10,716,692.71</b>	<b>1,380,823.40</b>	<b>12,097,516.11</b>
Gastos de Personal y Directorio	6,677,589.08	42,806.32	6,720,395.40
Gastos por Servicios Recibidos de Terceros	3,730,099.38	1,333,772.40	5,063,871.78
Impuestos y Contribuciones	309,004.25	4,244.68	313,248.93
<b>MARGEN OPERACIONAL NETO</b>	<b>6,891,859.18</b>	<b>( 385,472.63 )</b>	<b>6,506,386.55</b>
<b>VALUACIÓN DE ACTIVOS Y PROVISIONES</b>	<b>699,019.51</b>	<b>178,572.88</b>	<b>877,592.39</b>
Provisiones para Incobrabilidad de Cuentas por Cobrar	367.99		367.59

CAJA MUNICIPAL DE AHORRO Y CREDITO MAYNAS  
 CPC. Evar Santiago Rubio Vargas  
 Presidente

CAJA MUNICIPAL DE AHORRO Y CREDITO MAYNAS  
 Néstor Ruiz Zegarra  
 Director

Gerente General  
 CAJA MAYNAS  
 Christian Parodiña Martín  
 Gerente

CAJA MUNICIPAL DE AHORRO Y CREDITO MAYNAS  
 Comité de Control  
 CIBAC - MAYNAS

**Institución: CAJA MUNICIPAL DE AHORRO Y CREDITO MAYNAS**  
**ESTADO DE GANANCIAS Y PÉRDIDAS**

**Al 30 de Junio de 2010**

( En nuevos soles )

	Moneda Nacional	Equivalente en M.E.	TOTAL
Provisiones para Bienes fuera de uso, desvalorización y Depr. Bienes en Depreciación y Deterioro de Inmuebles, Mobiliario y Equipo	519,467.45		519,467.45
Amortización y Deterioro de Intangibles	85,931.10	151,311.20	237,242.30
Deterioro de Inversiones			
Amortización de Gastos	12,055.26	26,711.97	38,767.23
Provisión para litigios y demandas			
Provisiones para Créditos Contingentes	81,198.11	549.71	81,747.82
Otras Provisiones			
Otros			
<b>RESULTADO DE OPERACION</b>	<b>6,192,839.67</b>	<b>( 564,045.51 )</b>	<b>5,628,794.16</b>
<b>OTROS INGRESOS Y GASTOS</b>	<b>( 142,577.32 )</b>	<b>763,356.38</b>	<b>620,779.06</b>
Ingresos netos (gastos netos) por Recuperacion de Creditos	( 192,864.50 )	741,793.16	548,928.66
Otros Ingresos y Gastos	50,287.18	21,563.22	71,850.40
<b>RESULTADOS DEL EJERCICIO ANTES DE PARTICIPACIONES E IMPUESTO A LA RENTA</b>	<b>6,050,262.35</b>	<b>199,310.87</b>	<b>6,249,573.22</b>
<b>DISTRIBUCION LEGAL DE LA RENTA NETA</b>	<b>( 312,478.67 )</b>		<b>( 312,478.67 )</b>
<b>IMPUESTO A LA RENTA</b>	<b>( 1,781,128.37 )</b>		<b>( 1,781,128.37 )</b>
<b>RESULTADO NETO DEL EJERCICIO</b>	<b>3,956,655.31</b>	<b>199,310.87</b>	<b>4,155,966.18</b>

  
**CAJA MUNICIPAL DE AHORRO Y CREDITO MAYNAS**  
**CPC. Ewar Santiago Rubio Vargas**  
**Presidente**

  
**Director**  
**CAJA MUNICIPAL DE AHORRO Y CREDITO MAYNAS**  
**Nestor Ruiz Zegarra**  
**Director**

  
**Gerente General**  
**CAJA MUNICIPAL DE AHORRO Y CREDITO MAYNAS**  
**Christian Paratillo Martin**  
**Gerente**

  
**CPC Danilo C. Camilo Alvarez**  
**Gerente General**  
**CAJA MUNICIPAL DE AHORRO Y CREDITO MAYNAS**  
**CMAC - MAYNAS**