

BALANCE GENERAL

Al 31 de diciembre de 2010

(En nuevos soles)

ACTIVO	Moneda Nacional	Equivalente en M.E.	TOTAL
DISPONIBLE	28,261,136.54	7,671,327.95	35,932,464.49
Caja	1,607,733.23	1,082,697.39	2,690,430.62
Banco Central de Reserva del Peru	14,589,871.59	1,501,946.88	16,091,818.47
Bancos y otras empresas del sistema financiero del pais	11,928,047.77	5,086,218.94	17,014,266.71
Bancos y otras Instituciones Financieras del Exterior			
Canje			
Otras Disponibilidades	135,483.95		135,483.95
Rendimientos Devengados del Disponible		464.74	464.74
FONDOS INTERBANCARIOS			
Fondos Interbancarios			
Rendimientos Devengados de Fondos Interbancarios			
INVERSIONES NEGOCIABLES Y A VENCIMIENTO		2,421,319.19	2,421,319.19
Inversiones a Valor Razonable con Cambios en Resultados		2,333,677.87	2,333,677.87
Instrumentos representativos de capital			
Instrumentos representativos de deuda		2,333,677.87	2,333,677.87
Inversiones Disponibles para la Venta			
Instrumentos representativos de capital			
Instrumentos representativos de deuda			
Inversiones a Vencimiento		87,641.32	87,641.32
Inversiones en Commodities			
CARTERA DE CREDITOS	214,050,903.16	31,729,129.81	245,780,032.97
Cartera de Creditos Vigentes	210,323,981.06	31,102,509.54	241,426,490.60
Cartera de Creditos Reestructurados			
Cartera de Creditos Refinanciados	5,878,559.08	379,831.75	6,258,390.83
Cartera de Creditos Vencidos	6,034,739.70	409,910.85	6,444,650.55
Cartera de Creditos en Cobranza Judicial	5,063,936.02	924,369.69	5,988,305.71
Rendimientos Devengados de Creditos vigentes	4,346,494.48	660,344.14	5,006,838.62
- S/...Provisiones para créditos.....	(17,596,807.18)	(1,747,836.16)	(19,344,643.34)
CUENTAS POR COBRAR	553,580.66	38,565.11	592,145.77
Productos financieros derivados para negociacion			
Productos financieros derivados con fines de cobertura			
Cuentas por Cobrar por Venta de Bienes y servicios y fideicomisos			
Otras Cuentas por Cobrar	704,839.25	108,507.78	813,347.03
Rendimientos Devengados de Cuentas por Cobrar			
- S/... Provisiones para cuentas por cobrar.....	(151,258.59)	(69,942.67)	(221,201.26)
BIENES REALIZABLES RECIBIDOS EN PAGO, ADJUDICADOS Y FUERA DE USO (NET)	203,202.37		203,202.37
Bienes Realizables			
Bienes Recibidos en Pago y Adjudicados	203,202.37		203,202.37
Bienes Fuera de Uso			
INVERSIONES EN SUBSIDIARIAS Y ASOCIADAS	1,468,342.77		1,468,342.77
Inversiones por Participacion Patrimonial en pers.Juridicas del Pais y			
Otras Inversiones Permanentes	1,468,342.77		1,468,342.77
INMUEBLES MOBILIARIO Y EQUIPO (NETO)	10,814,240.05		10,814,240.05
INTANGIBLES (NETO)	311,007.74	231,847.59	542,855.33
IMPUESTO A LA RENTA Y PARTICIPACIONES DIFERIDAS	401,716.77		401,716.77
OTROS ACTIVOS (NETO)	7,422,903.14	9,192,120.28	16,615,023.42
TOTAL DEL ACTIVO	263,487,033.20	51,284,309.93	314,771,343.13
CONTINGENTES DEUDORAS	12,325,358.39	450,352.76	12,775,711.15
CUENTAS DE ORDEN DEUDORAS	64,418,867.83	7,366,972.71	71,785,840.54
CONTRACUENTA DE CUENTAS DE ORDEN ACREEDORAS	672,987,559.22	79,902,032.32	752,889,591.54


CAJA MUNICIPAL DE AHORRO Y CREDITO MAYNAS
 Presidente
 CPC. Ewer Santiago Rubio Vargas


CAJA MUNICIPAL DE AHORRO Y CREDITO MAYNAS
 Director
 CPC. José Eguren Hidalgo


CAJA MUNICIPAL DE AHORRO Y CREDITO MAYNAS
 Gerente General
 Ricardo Velásquez Freitas
 Gerente


CAJA MUNICIPAL DE AHORRO Y CREDITO MAYNAS
 Contadora General
 Contadora General
 MAT N° 10 - 445
 CIRAC - MAYNAS

Institución: CAJA MUNICIPAL DE AHORRO Y CREDITO MAYNAS

BALANCE GENERAL

Al 31 de diciembre de 2010

(En nuevos soles)

ACTIVO	Moneda Nacional	Equivalente en M.E.	TOTAL
FIDEICOMISOS Y COMISIONES DE CONFIANZA DEUDORAS			



Director
CAJA MAYNAS
CPC. Ewer Santiago Rubio Vargas
Presidente



Director
CAJA MAYNAS
CPC. José Eguren Hidalgo
Director



Gerente General
Ricardo Velásquez Freitas
Gerente



Contador
CPC Dalila C. Correa Alvarez
Contadora General
MAT N° 10 - 445
CMAC - MAYNAS

Institución: CAJA MUNICIPAL DE AHORRO Y CREDITO MAYNAS


BALANCE GENERAL


Al 31 de diciembre de 2010

(En nuevos soles)

PASIVO Y PATRIMONIO	Moneda Nacional	Equivalente en M.E.	TOTAL
OBLIGACIONES CON EL PUBLICO	154,173,314.71	29,146,355.95	183,319,670.66
Obligaciones a la Vista	38,015.67		38,015.67
Obligaciones por Cuentas de Ahorro	32,472,444.24	5,697,909.05	38,170,353.29
Obligaciones por Cuentas a Plazo	95,824,653.06	19,685,299.52	115,509,952.58
Otras Obligaciones	22,817,799.76	3,341,002.36	26,158,802.12
Gastos por Pagar de Obligaciones con el Publico	3,020,401.98	422,145.02	3,442,547.00
FONDOS INTERBANCARIOS			
Fondos Interbancarios			
Gastos por pagar por Fondos Interbancarios			
DEPOSITOS DE EMPRESAS DEL SISTEMA FINANCIERO Y ORGANISMOS FINANCIEROS	23,091,621.27	559,567.17	23,651,188.44
Depositos a la Vista			
Depositos de Ahorro	1,885,650.24	559,567.17	2,445,217.41
Depositos a Plazo	21,049,217.72		21,049,217.72
Gastos por Pagar por Depositos de Empresas del Sistema Financiero y Organismos Financieros	156,753.31		156,753.31
ADEUDOS Y OBLIGACIONES FINANCIERAS A CORTO PLAZO	15,811,232.55	1,520,660.92	17,331,893.47
Adeudos y Obligaciones con el Banco Central de Reserva del Peru			
Adeudos y Obligaciones con Empresas e instituciones financieras del p	12,366,235.98		12,366,235.98
Adeudos y Obligaciones con Empresas del exterior y Organismos Financieros	350,000.00		350,000.00
Otros Adeudos y Obligaciones del pais y del exterior	1,151,698.61		1,151,698.61
Gastos por Pagar de Adeudos y Obligaciones Financieras	1,943,297.96	1,520,660.92	3,463,958.88
CUENTAS POR PAGAR	2,843,902.40	1,979,296.23	4,823,198.63
Productos financieros derivados para negociacion			
Productos financieros derivados con fines de cobertura			
Otras Cuentas por Pagar	2,843,902.40	1,979,296.23	4,823,198.63
Gastos por Pagar de Cuentas por Pagar			
ADEUDOS Y OBLIGACIONES FINANCIERAS A LARGO PLAZO	19,505,668.67	23,102,807.95	42,608,476.62
Adeudos y Obligaciones con Empresas e instituciones financieras del p	11,539,532.14		11,539,532.14
Adeudos y Obligaciones con Empresas del exterior y Organismos Financieros	5,250,000.00	12,953,225.97	18,203,225.97
Otros Adeudos y Obligaciones del pais y del exterior		4,213,500.00	4,213,500.00
Gastos por Pagar de Adeudos y Obligaciones financieras	2,716,136.53	5,936,081.98	8,652,218.51
PROVISIONES	257,918.86	3,152.45	261,071.31
Provision para Creditos Contingentes	80,593.66	3,152.45	83,746.11
Provisión para Riesgo Pais y otros	177,325.20		177,325.20
Provisión para litigios y demandas			
VALORES, TITULOS Y OBLIGACIONES EN CIRCULACION			
Bonos Comunes			
Bonos Subordinados			
Bonos Convertibles en Acciones			
Bonos de Arrendamiento Financiero			
Instrumentos Hipotecarios y otros Instrumentos Representativos de Deud			
Otras Obligaciones Subordinadas			
Gastos por Pagar por Valores, Titulos y Obligaciones en Circulacion			
- Instrumentos Representativos de Deuda en Tesoreria			
IMPUESTO A LA RENTA Y PARTICIPACIONES DIFERIDAS			
OTROS PASIVOS	641,220.87	45,740.76	686,961.63
TOTAL DEL PASIVO:	216,324,879.33	56,357,581.43	272,682,460.76
PATRIMONIO	42,088,882.37		42,088,882.37
Capital Social	27,725,790.00		27,725,790.00
Capital Adicional			
Reservas	7,706,906.83		7,706,906.83


CAJA MUNICIPAL DE AHORRO Y CREDITO MAYNAS
 CPC. Ewer Santiago Rubio Vargas
 Presidente


CAJA MUNICIPAL DE AHORRO Y CREDITO MAYNAS
 CPC. José Eguren Hidalgo
 Director


CAJA MUNICIPAL DE AHORRO Y CREDITO MAYNAS
 Ricardo Velásquez Freitz
 Gerente


CAJA MUNICIPAL DE AHORRO Y CREDITO MAYNAS
 CPC. Dalila C. Correa Alvarez
 Contadora General
 MAT N° 10 - 445
 CMAC - MAYNAS

BALANCE GENERAL

Al 31 de diciembre de 2010

(En nuevos soles)

PASIVO Y PATRIMONIO	Moneda Nacional	Equivalente en M.E.	TOTAL
Ajustes al Patrimonio			
Resultados Acumulados			
Resultados no realizados			
Resultado Neto del Ejercicio	6,656,185.54		6,656,185.54
TOTAL DEL PASIVO Y PATRIMONIO	258,413,761.70	56,357,581.43	314,771,343.13
CONTINGENTES ACREEDORAS	12,325,358.39	450,352.76	12,775,711.15
Responsabilidad por Avales y Cartas Fianza Otorgadas	9,617,713.15	450,352.76	10,068,065.91
Responsabilidad por Cartas de Credito			
Responsabilidad por Aceptaciones Bancarias			
Responsabilidad por Lineas de Creditos no Utilizadas y Creditos Conced			
Responsabilidad por Contratos de Productos Financieros Derivados			
Responsabilidad por Contratos de Underwriting			
Responsabilidades diversas	2,707,645.24		2,707,645.24
CONTRACUENTAS DE CUENTAS DE ORDEN DEUDORAS	64,418,867.83	7,366,972.71	71,785,840.54
CUENTAS DE ORDEN ACREEDORAS	672,987,559.22	79,902,032.32	752,889,591.54
FIDEICOMISOS Y COMISIONES DE CONFIANZA ACREEDORAS			


Director
 CAJA MAYNAS
CPC. Ewer Santiago Rubio Vargas
 Presidente


Director
 CAJA MAYNAS
CPC. José Eguren Hidalgo
 Director


Gerente General
 CAJA MAYNAS
Ricardo Velásquez Freitz
 Gerente


Contador
 CPC. Dalila C. Correa Alvarez
 Contadora General
 MAT N° 10 - 445
 CMAC - MAYNAS

Institución: CAJA MUNICIPAL DE AHORRO Y CREDITO MAYNAS
ESTADO DE GANANCIAS Y PÉRDIDAS


Al 31 de diciembre de 2010

(En nuevos soles)

	Moneda Nacional	Equivalente en M.E.	TOTAL
INGRESOS FINANCIEROS	54,458,725.75	4,079,221.61	58,537,947.36
Intereses por Disponibles	57,695.29	77,800.38	135,495.67
Intereses y Comisiones por Fondos Interbancarios			
Ingresos por Inversiones Negociables y a Vencimiento	5,480.95	13,724.62	19,205.57
Ingresos por Valorización de Inversiones Negociables y a Vencimiento			
Intereses y Comisiones por Creditos Directos	52,516,566.36	3,653,961.34	56,170,527.70
Ingresos de Cuentas por Cobrar	192,697.85	6,631.52	199,329.37
Ganancia por Inversiones en Subsidiarias y Asociadas	49,449.00		49,449.00
Otras Comisiones			
Diferencia de Cambio de Operaciones Varias		304,304.74	304,304.74
Reajuste por indexacion			
Ganancia en productos financieros derivados para negociacion			
Ganancia de operaciones de cobertura			
Otros Ingresos Financieros	1,636,836.30	22,799.01	1,659,635.31
GASTOS FINANCIEROS	13,919,618.30	2,464,490.01	16,384,108.31
Intereses y Comisiones por Obligaciones con el Publico	9,345,190.00	1,359,700.60	10,704,890.60
Intereses y Comisiones por Fondos Interbancarios			
Perdida por valorizacion de Inversiones Negociables y a Vencimiento	6,152.24	16,219.24	22,371.48
Intereses por Depositos de Empresas del Sistema Financiero y Organismo	1,595,022.40	29,623.17	1,624,645.57
Intereses por Adeudos y Obligaciones del Sistema Financiero del Pais	1,854,742.71		1,854,742.71
Intereses por Adeudos y Obligaciones con Instituciones Financieras del	22,131.28	409,571.17	431,702.45
Intereses de Otros Adeudos y obligaciones del pais y del exterior.	79,231.34	423,364.23	502,595.57
Intereses, Comisiones y otros cargos de Cuentas por Pagar			
Intereses por Valores, Titulos y Obligaciones en Circulacion			
Comisiones y Otros Cargos por Obligaciones Financieras	108,258.21	63,473.49	171,731.70
Diferencia de Cambio de Operaciones Varias			
Reajuste por Indexacion			
Perdidas en productos financieros derivados para negociacion			
Perdida de operaciones de cobertura			
Perdidas por Inversiones en Subsidiarias y Asociadas			
Primas para el Fondo de Seguro de Depositos	908,890.12	162,538.11	1,071,428.23
Otros Gastos Financieros			
MARGEN FINANCIERO BRUTO	40,539,107.45	1,614,731.60	42,153,839.05
PROVISIONES PARA INCOBRABILIDAD DE CREDITOS DIRECTOS	7,049,649.80	64,625.69	7,114,275.49
MARGEN FINANCIERO NETO	33,489,457.65	1,550,105.91	35,039,563.56
INGRESOS POR SERVICIOS FINANCIEROS	1,324,186.59	71,350.26	1,395,536.85
Ingresos por Operaciones Contingentes	749,195.28	27,438.12	776,633.40
Ingresos por Fideicomisos y Comisiones de Confianza			
Ingresos Diversos	574,991.31	43,912.14	618,903.45
GASTOS POR SERVICIOS FINANCIEROS	262,674.23	273,145.55	535,819.78
Gastos por Operaciones Contingentes			
Gastos por Fideicomisos y Comisiones de Confianza			
Gastos Diversos	262,674.23	273,145.55	535,819.78
MARGEN OPERACIONAL	34,550,970.01	1,348,310.62	35,899,280.63
GASTOS DE ADMINISTRACION	22,343,173.19	2,933,415.96	25,276,589.15
Gastos de Personal y Directorio	13,661,281.29	66,737.85	13,728,019.14
Gastos por Servicios Recibidos de Terceros	8,030,048.46	2,856,944.01	10,886,992.47
Impuestos y Contribuciones	651,843.44	9,734.10	661,577.54
MARGEN OPERACIONAL NETO	12,207,796.82	(1,585,105.34)	10,622,691.48
VALUACIÓN DE ACTIVOS Y PROVISIONES	1,572,790.09	401,852.83	1,974,642.92
Provisiones para Incobrabilidad de Cuentas por Cobrar			


CAJA MAYNAS
CPC. Ewer Santiago Rubio Vargas
Presidente


Director
CAJA MAYNAS
CPC. José Eguren Hidalgo


Gerente General
CAJA MAYNAS
Ricardo Velásquez Freire
Gerente


Contador
CPC. Dalila C. Correa Alvarez
Confadadora General
MAT N° 10 - 445
CRMAC - MAYNAS

Institución: CAJA MUNICIPAL DE AHORRO Y CREDITO MAYNAS
ESTADO DE GANANCIAS Y PÉRDIDAS

Al 31 de diciembre de 2010

(En nuevos soles)

	Moneda Nacional	Equivalente en M.E.	TOTAL
Provisiones para Bienes fuera de uso, desvalorización y Depr.Bienes en Depreciación y Deterioro de Inmuebles, Mobiliario y Equipo	1,133,595.92		1,133,595.92
Amortización y Deterioro de Intangibles	174,485.76	345,633.18	520,118.94
Deterioro de Inversiones			
Amortización de Gastos	24,110.52	50,151.90	74,262.42
Provisión para litigios y demandas			
Provisiones para Créditos Contingentes	240,597.89	6,067.75	246,665.64
Otras Provisiones			
Otros			
RESULTADO DE OPERACION	10,635,006.73	(1,986,958.17)	8,648,048.56
OTROS INGRESOS Y GASTOS	(618,925.98)	2,162,631.73	1,543,705.75
Ingresos netos (gastos netos) por Recuperacion de Creditos	(720,181.82)	2,140,332.83	1,420,151.01
Otros Ingresos y Gastos	101,255.84	22,298.90	123,554.74
RESULTADOS DEL EJERCICIO ANTES DE PARTICIPACIONES E IMPUESTO A LA REN	10,016,080.75	175,673.56	10,191,754.31
DISTRIBUCION LEGAL DE LA RENTA NETA	(527,696.77)		(527,696.77)
IMPUESTO A LA RENTA	(3,007,872.00)		(3,007,872.00)
RESULTADO NETO DEL EJERCICIO	6,480,511.98	175,673.56	6,656,185.54


 CAJA MAYNAS
 Director
 CPC. Ewer Santiago Rubio Vargas
 Presidente


 Director
 CAJA MAYNAS
 CPC. José Eguren Hidalgo
 Director


 Gerente General
 CAJA MAYNAS
 Ricardo Velásquez Freire
 Gerente


 Contador
 CPC. Dalila C. Correa Alvarez
 Contadora General
 MAT N° 10 - 445
 CMAC - MAYNAS