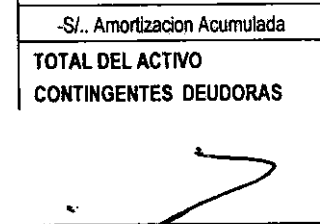



BALANCE GENERAL


Al 31 de diciembre de 2009


(En nuevos soles)

ACTIVO	Moneda Nacional	Equivalente en M.E.	TOTAL
DISPONIBLE	15,396,282.36	11,504,138.08	26,900,420.44
Caja	2,214,535.87	1,098,974.80	3,313,510.67
Banco Central de Reserva del Peru	3,758,945.22	3,223,174.05	6,982,119.27
Bancos y otras empresas del sistema financiero del pais	9,366,919.26	7,173,972.99	16,540,892.25
Bancos y otras Instituciones Financieras del Exterior			
Canje			
Otras Disponibilidades	55,882.01		55,882.01
Rendimientos Devengados del Disponible		8,016.24	8,016.24
FONDOS INTERBANCARIOS			
Fondos Interbancarios			
Rendimientos Devengados de Fondos Interbancarios			
INVERSIONES NEGOCIABLES Y A VENCIMIENTO	101,251.02	2,907,711.88	3,008,962.90
Inversiones a Valor Razonable con Cambios en Resultados	101,105.60	2,902,575.04	3,003,680.64
Instrumentos representativos de capital			
Instrumentos representativos de deuda	101,105.60	2,902,575.04	3,003,680.64
Inversiones Disponibles para la Venta			
Instrumentos representativos de capital			
Instrumentos representativos de deuda			
Inversiones a Vencimiento	145.42	5,136.84	5,282.26
Inversiones en Commodities			
CARTERA DE CREDITOS	168,915,188.90	23,660,393.96	192,575,582.86
Cartera de Créditos Vigentes	166,574,514.39	23,289,842.53	189,864,356.92
Cartera de Créditos Reestructurados			
Cartera de Créditos Refinanciados	2,912,857.49	470,238.71	3,383,096.20
Cartera de Créditos Vencidos	4,488,302.66	103,674.21	4,591,976.87
Cartera de Créditos en Cobranza Judicial	4,003,959.82	1,037,239.53	5,041,199.35
Rendimientos Devengados de Créditos vigentes	3,812,212.37	493,156.79	4,305,369.16
- S/. ..Provisiones para créditos.....	(12,876,657.83)	(1,733,757.81)	(14,610,415.64)
CUENTAS POR COBRAR	311,420.35	62,838.76	374,259.11
Productos financieros derivados para negociacion			
Productos financieros derivados con fines de cobertura			
Cuentas por Cobrar por Venta de Bienes y servicios y fideicomisos			
Otras Cuentas por Cobrar	480,314.73	151,360.06	631,674.79
Rendimientos Devengados de Cuentas por Cobrar			
- S/.. Provisiones para cuentas por cobrar.....	(168,894.38)	(88,521.30)	(257,415.68)
BIENES REALIZABLES RECIBIDOS EN PAGO, ADJUDICADOS Y FUERA DE USO	362,112.64		362,112.64
Bienes Realizables			
Bienes Recibidos en Pago y Adjudicados	657,434.47		657,434.47
Bienes Fuera de Uso			
- S/.. Provisiones y depreciación para bienes.....	(295,321.83)		(295,321.83)
INVERSIONES EN SUBSIDIARIAS Y ASOCIADAS	1,418,893.77		1,418,893.77
Inversiones por Participacion Patrimonial en pers.Juridicas del Pais y			
Otras Inversiones Permanentes	1,418,893.77		1,418,893.77
INMUEBLES MOBILIARIO Y EQUIPO	6,678,147.08		6,678,147.08
-S/...Depreciacion Acumulada	(5,442,514.13)		(5,442,514.13)
IMPUESTO A LA RENTA Y PARTICIPACIONES DIFERIDAS	50,319.38		50,319.38
OTROS ACTIVOS	6,710,290.74	4,851,196.58	11,561,487.32
-S/.. Amortizacion Acumulada	(775,581.29)	(137,713.98)	(913,295.27)
TOTAL DEL ACTIVO	199,943,906.24	42,986,279.26	242,930,185.50
CONTINGENTES DEUDORAS	7,935,171.29	472,713.19	8,407,884.48


C. Director
 CPC. Ever Santiago Rubio Vary
Presidente


CAJA MAYNAS
 Denis Linares Cambero
Director


Gerente General
 CAJA MAYNAS
 Ricardo Valdequez Frota
Gerente


Contador
 CPC. Dalila C. Correa Alvarez
 Contadora General
 MAT N° 10 - 445
 CMAC - MAYNAS


Institución: CAJA MUNICIPAL DE AHORRO Y CREDITO MAYNAS

BALANCE GENERAL


Al 31 de diciembre de 2009

(En nuevos soles)

ACTIVO	Moneda Nacional	Equivalente en M.E.	TOTAL
CUENTAS DE ORDEN DEUDORAS	250,806,921.14	33,576,435.01	284,383,356.15
CONTRACUENTA DE CUENTAS DE ORDEN ACREEDORAS	564,602,716.22	80,167,722.77	644,770,438.99
FIDEICOMISOS Y COMISIONES DE CONFIANZA DEUDORAS			
FIDEICOMISOS			




Director
CAJA MAYNAS
CPC. Ewer Santiago Rubio Varga
Presidente



Director
CAJA MAYNAS
Denis Linares Cambero
Director



Gerente General
CAJA MAYNAS
Ricardo Velásquez Freitas
Gerente



Contador
CPC. Dalila C. Correa Alvarez
Contadora General
MAT N° 10 - 446
CMAC - MAYNAS

Institución: CAJA MUNICIPAL DE AHORRO Y CREDITO MAYNAS

BALANCE GENERAL


Al 31 de diciembre de 2009


(En nuevos soles)

PASIVO Y PATRIMONIO	Moneda Nacional	Equivalente en M.E.	TOTAL
OBLIGACIONES CON EL PUBLICO	102,284,368.59	25,293,446.23	127,577,814.82
Obligaciones a la Vista	104,755.24	3,022.95	107,778.19
Obligaciones por Cuentas de Ahorro	23,557,320.18	3,530,240.52	27,087,560.70
Obligaciones por Cuentas a Plazo	57,903,329.23	17,126,709.84	75,030,039.07
Otras Obligaciones	18,672,539.23	4,353,664.70	23,026,203.93
Gastos por Pagar de Obligaciones con el Publico	2,046,424.71	279,808.22	2,326,232.93
FONDOS INTERBANCARIOS			
Fondos Interbancarios			
Gastos por pagar por Fondos Interbancarios			
DEPOSITOS DE EMPRESAS DEL SISTEMA FINANCIERO Y ORGANISMOS FINANCIEROS	23,574,061.33	3,526,188.35	27,100,249.68
Depositos a la Vista			
Depositos de Ahorro	2,310,135.63	512,308.98	2,822,444.61
Depositos a Plazo	21,008,500.88	3,001,857.88	24,010,358.76
Gastos por Pagar por Depositos de Empresas del Sistema Financiero y	255,424.82	12,021.49	267,446.31
ADEUDOS Y OBLIGACIONES FINANCIERAS A CORTO PLAZO	16,033,058.55	1,001,805.29	17,034,863.84
Adeudos y Obligaciones con el Banco Central de Reserva del Peru			
Adeudos y Obligaciones con Empresas e instituciones financieras del p	12,978,510.53		12,978,510.53
Adeudos y Obligaciones con Empresas del exterior y Organismos Financie	61,571.30		61,571.30
Otros Adeudos y Obligaciones del pais y del exterior	1,151,698.61		1,151,698.61
Gastos por Pagar de Adeudos y Obligaciones Financieras	1,841,278.11	1,001,805.29	2,843,083.40
CUENTAS POR PAGAR	2,626,276.27	228,643.55	2,854,919.82
Productos financieros derivados para negociacion			
Productos financieros derivados con fines de cobertura			
Otras Cuentas por Pagar	2,626,276.27	228,643.55	2,854,919.82
Gastos por Pagar de Cuentas por Pagar			
ADEUDOS Y OBLIGACIONES FINANCIERAS A LARGO PLAZO	18,123,923.44	12,733,057.86	30,856,981.30
Adeudos y Obligaciones con Empresas e Instituciones financieras del p	15,837,249.43		15,837,249.43
Adeudos y Obligaciones con Empresas del exterior y Organismos Financi		5,166,886.50	5,166,886.50
Otros Adeudos y Obligaciones del pais y del exterior		4,335,000.00	4,335,000.00
Gastos por Pagar de Adeudos y Obligaciones financieras	2,286,674.01	3,231,171.36	5,517,845.37
PROVISIONES	193,006.04	5,585.31	198,591.35
Provision para Creditos Contingentes	67,761.04	5,585.31	73,346.35
Provision para Otras Contingencias y Riesgo Pais	125,245.00		125,245.00
VALORES, TITULOS Y OBLIGACIONES EN CIRCULACION			
Bonos Comunes			
Bonos Subordinados			
Bonos Convertibles en Acciones			
Bonos de Arrendamiento Financiero			
Instrumentos Hipotecarios y otros Instrumentos Representativos de Deud			
Otras Obligaciones Subordinadas			
Gastos por Pagar por Valores, Títulos y Obligaciones en Circulacion			
- Instrumentos Representativos de Deuda en Tesoreria			
IMPUESTO A LA RENTA Y PARTICIPACIONES DIFERIDAS			
OTROS PASIVOS	222,516.04	1,915.82	224,431.86
TOTAL DEL PASIVO:	163,057,210.26	42,790,642.41	205,847,852.67
PATRIMONIO	37,082,332.83		37,082,332.83
Capital Social	23,426,685.00		23,426,685.00
Capital Adicional	106,325.11		106,325.11
Reservas	6,217,607.10		6,217,607.10
Ajustes al Patrimonio			


Director
 CAJA MAYNAS
 GPC. Ewer Santiago Rubio Varg.
 Presidente


Director
 CAJA MAYNAS
 Denis Linares Cambero
 Director


Gerente General
 CAJA MAYNAS
 Ricardo Velásquez Freitas
 Gerente


Contador
 CPC. Dalila C. Torres Alvarez
 Contadora General
 MAT N° 10 - 445
 CMAC - MAYNAS


BALANCE GENERAL

Al 31 de diciembre de 2009


(En nuevos soles)

PASIVO Y PATRIMONIO	Moneda Nacional	Equivalente en M.E.	TOTAL
Resultados Acumulados			
Resultados no realizados			
Resultado Neto del Ejercicio	7,331,715.62		7,331,715.62
TOTAL DEL PASIVO Y PATRIMONIO	200,139,543.09	42,790,642.41	242,930,185.50
CONTINGENTES ACREEDORAS	7,935,171.29	472,713.19	8,407,884.48
Responsabilidad por Avales y Cartas Fianza Otorgadas	5,154,585.19	472,713.19	5,627,298.38
Responsabilidad por Cartas de Credito			
Responsabilidad por Aceptaciones Bancarias			
Responsabilidad por Lineas de Creditos no Utilizadas y Creditos Conced			
Responsabilidad por Contratos de Productos Financieros Derivados			
Responsabilidad por Contratos de Underwriting			
Responsabilidad por litigios, demandas y otras contingencias	2,780,586.10		2,780,586.10
CONTRACUENTAS DE CUENTAS DE ORDEN DEUDORAS	250,806,921.14	33,576,435.01	284,383,356.15
CUENTAS DE ORDEN ACREEDORAS	564,602,716.22	80,167,722.77	644,770,438.99
FIDEICOMISOS Y COMISIONES DE CONFIANZA ACREEDORAS			
FIDEICOMISOS			


Director
 CPC. Ewer Santiago Rubio Varga.
 Presidente


Director
 Director


Gerente General
 Ricardo Velásquez Frutos
 Gerente


Contador
 CPC. Dalila C. Correa Alvarez
 Contadora General
 MAT N° 10 - 445
 CMAC - MAYNAS

Institución: CAJA MUNICIPAL DE AHORRO Y CREDITO MAYNAS
ESTADO DE GANANCIAS Y PÉRDIDAS

Al 31 de diciembre de 2009

(En nuevos soles)

	Moneda Nacional	Equivalente en M.E.	TOTAL
INGRESOS FINANCIEROS	47,801,006.67	4,639,383.32	52,440,389.99
Intereses por Disponibles	36,360.92	76,237.59	112,598.51
Intereses y Comisiones por Fondos Interbancarios			
Ingresos por Inversiones Negociables y a Vencimiento	8,220.91	41,900.41	50,121.32
Ingresos por Valorización de Inversiones Negociables y a Vencimiento			
Intereses y Comisiones por Cartera de Créditos	46,381,560.13	3,777,761.77	50,159,321.90
Ingresos de Cuentas por Cobrar	140,872.09	2,633.87	143,505.96
Ganancia por Inversiones en Subsidiarias y Asociadas	45,465.92		45,465.92
Otras Comisiones			
Diferencia de Cambio de operaciones varias		675,877.87	675,877.87
Reajuste por indexación			
Ganancia en productos financieros derivados para negociación			
Ganancia de operaciones de cobertura			
Otros Ingresos Financieros	1,188,526.70	64,971.81	1,253,498.51
GASTOS FINANCIEROS	11,439,373.75	2,702,568.70	14,141,942.45
Intereses y Comisiones por Obligaciones con el Público	6,944,385.13	1,237,885.80	8,182,270.93
Intereses y Comisiones por Fondos Interbancarios			
Perdida por valorización de Inversiones Negociables y a Vencimiento		349,062.94	349,062.94
Intereses por Depósitos de Empresas del Sistema Financiero y Organismo	1,257,963.91	129,304.42	1,387,268.33
Intereses por Adeudos y Obligaciones del Sistema Financiero del País	2,442,039.21		2,442,039.21
Intereses por Adeudos y Obligaciones con Instituciones Financieras del	1,219.80	293,940.88	295,160.68
Intereses de Otros Adeudos y obligaciones del país y del exterior.	79,231.18	452,680.70	531,911.88
Intereses, Comisiones y otros cargos de Cuentas por Pagar			
Intereses por Valores, Títulos y Obligaciones en Circulación			
Comisiones y Otros Cargos por Obligaciones Financieras	37,417.77	87,874.07	125,291.84
Diferencia de Cambio de Operaciones Varias			
Reajuste por Indexación			
Perdidas en productos financieros derivados para negociación			
Perdida de operaciones de cobertura			
Perdidas por Inversiones en Subsidiarias y Asociadas			
Primas para el Fondo de Seguro de Depósitos	677,116.75	151,819.89	828,936.64
Otros Gastos Financieros			
MARGEN FINANCIERO BRUTO	36,361,632.92	1,936,814.62	38,298,447.54
PROVISIONES PARA INCOBRABILIDAD DE CREDITOS	5,201,468.39	308,642.63	5,510,111.02
Provisiones para Incobrabilidad de Créditos del Ejercicio	6,868,438.53	641,749.23	7,510,187.76
Provisiones para Incobrabilidad de Créditos de Ejercicios Anteriores	(1,666,970.14)	(333,106.60)	(2,000,076.74)
MARGEN FINANCIERO NETO	31,160,164.53	1,628,171.99	32,788,336.52
INGRESOS POR SERVICIOS FINANCIEROS	846,055.74	68,001.92	914,057.66
Ingresos por Operaciones Contingentes	385,645.33	31,888.54	417,533.87
Ingresos por Fideicomisos y Comisiones de Confianza			
Ingresos Diversos	460,410.41	36,113.38	496,523.79
GASTOS POR SERVICIOS FINANCIEROS	212,398.80	61,242.60	273,641.40
Gastos por Operaciones Contingentes			
Gastos por Fideicomisos y Comisiones de Confianza			
Gastos Diversos	212,398.80	61,242.60	273,641.40
MARGEN OPERACIONAL	31,793,821.47	1,634,931.31	33,428,752.78
GASTOS DE ADMINISTRACION	19,187,507.90	2,212,481.54	21,399,989.44
Gastos de Personal y Directorio	11,593,324.33	90,944.14	11,684,268.47
Gastos por Servicios Recibidos de Terceros	7,107,811.47	2,080,046.25	9,187,857.72
Impuestos y Contribuciones	486,372.10	41,491.15	527,863.25
MARGEN OPERACIONAL NETO	12,606,313.57	(577,550.23)	12,028,763.34

CAJA MAYNAS
CPC. Ewer Santiago Rubio Vargas
Presidente

CAJA MAYNAS
Doris Linares Camero
Director

Gerente General
CAJA MAYNAS
Ricardo Velásquez Protor
Gerente


Centador
CPC. Dalila C. Correa Alvarez
Contadora General
MAT N° 18 - 446
CMAC - MAYNAS


Institución: CAJA MUNICIPAL DE AHORRO Y CREDITO MAYNAS
ESTADO DE GANANCIAS Y PÉRDIDAS


Al 31 de diciembre de 2009


(En nuevos soles)

	Moneda Nacional	Equivalente en M.E.	TOTAL
PROVISIONES, DEPRECIACION Y AMORTIZACION	1,540,598.23	338,106.66	1,878,704.89
Provisiones para Incobrabilidad de Cuentas por Cobrar	168,894.38	88,784.51	257,678.89
Provisiones para Bienes fuera de uso, desvalorizacion y Depr.Bienes en			
Provisiones para Contingencias y Otras	149,228.69	6,473.15	155,701.84
Depreciación de Inmuebles, Mobiliario y Equipo	965,888.69		965,888.69
Amortizacion de Gastos	256,586.47	242,849.00	499,435.47
Deterioro de Activos			
RESULTADO DE OPERACION	11,065,715.34	(915,656.89)	10,150,058.45
OTROS INGRESOS Y GASTOS	(1,211,653.76)	2,628,807.65	1,417,153.89
Ingresos netos (gastos netos) por Recuperacion de Creditos	(1,295,576.37)	2,527,735.39	1,232,159.02
Ingresos Extraordinarios	78,418.76	16,835.46	95,254.22
Ingresos de Ejercicios Anteriores	300,857.77	98,426.39	399,284.16
Gastos Extraordinarios	(184,028.39)	(1,094.00)	(185,122.39)
Gastos de Ejercicios Anteriores	(111,325.53)	(13,095.59)	(124,421.12)
RESULTADO POR EXPOSICION A LA INFLACION			
RESULTADOS DEL EJERCICIO ANTES DE PARTICIPACIONES E IMPUESTO A LA RENTA	9,854,061.58	1,713,150.76	11,567,212.34
DISTRIBUCION LEGAL DE LA RENTA NETA	(632,163.72)		(632,163.72)
IMPUESTO A LA RENTA	(3,603,333.00)		(3,603,333.00)
RESULTADO NETO DEL EJERCICIO	5,618,564.86	1,713,150.76	7,331,715.62


Director
 CAJA MAYNAS
 CPC. Ewer Santiago Rubio Vargas
Presidente


CAJA MAYNAS
 Denis Linares Cambero
Director


Gerente General
 CAJA MAYNAS
 Ricardo Velázquez Freitas
Gerente


Contador
 CPC. Dalila C. Correa Alvarez
 Contadora General
 MAT N° 10 - 445
 CNAC - MAYNAS