

Instiución: CAJA MUNICIPAL DE AHORRO Y CREDITO MAYNAS

**BALANCE GENERAL**

Al 31 de marzo de 2009


( En nuevos soles )

ACTIVO	Moneda Nacional	Equivalente en M.E.	TOTAL
<b>DISPONIBLE</b>	9,502,112.42	9,300,014.10	18,802,126.52
Caja	1,685,076.41	842,399.13	2,527,475.54
Banco Central de Reserva del Peru	2,271,993.13	1,808,877.17	4,080,870.30
Bancos y otras Empresas del Sistema Financiero del Pais	5,489,978.65	6,621,812.12	12,111,790.77
Bancos y otras Instituciones Financieras del Exterior			
Canje			
Otras Disponibilidades	55,051.56	23,868.11	78,919.67
Rendimientos Devengados del Disponible	12.67	3,057.57	3,070.24
<b>FONDOS INTERBANCARIOS</b>			
Fondos Interbancarios			
Rendimientos Devengados de Fondos Interbancarios			
<b>INVERSIONES NEGOCIABLES Y A VENCIMIENTO</b>	105,687.53	3,607,350.54	3,713,038.07
Inversiones a Valor Razonable con Cambios en Resultados	105,317.94	3,597,032.94	3,702,350.88
Instrumentos representativos de capital			
Instrumentos representativos de deuda	105,317.94	3,597,032.94	3,702,350.88
Inversiones Disponibles para la Venta			
Instrumentos representativos de capital			
Instrumentos representativos de deuda			
Inversiones a Vencimiento	369.59	10,317.60	10,687.19
Inversiones en Commodities			
<b>CARTERA DE CREDITOS</b>	146,685,510.82	25,184,224.72	171,869,735.54
Cartera de Creditos Vigentes	145,597,581.65	24,279,591.60	169,877,173.25
Cartera de Creditos Reestructurados			
Cartera de Creditos Refinanciados	1,381,252.05	572,906.55	1,954,158.60
Cartera de Creditos Vencidos	4,279,057.08	411,594.97	4,690,652.05
Cartera de Creditos en Cobranza Judicial	2,334,900.05	1,087,343.60	3,422,243.65
Rendimientos Devengados de Creditos vigentes	3,034,166.07	446,615.44	3,480,781.51
- S/...Provisiones para créditos.....	( 9,941,446.08 )	( 1,613,827.44 )	( 11,555,273.52 )
<b>CUENTAS POR COBRAR</b>	2,082,934.65	229,884.81	2,312,819.46
Productos financieros derivados para negociacion			
Productos financieros derivados con fines de cobertura			
Cuentas por Cobrar por Venta de Bienes y servicios y fideicomisos			
Otras Cuentas por Cobrar	2,082,934.65	229,884.81	2,312,819.46
Rendimientos Devengados de Cuentas por Cobrar			
- S/... Provisiones para cuentas por cobrar.....			
<b>BIENES REALIZABLES RECIBIDOS EN PAGO ADJUDICADOS Y FUERA DE USO</b>	751,912.59		751,912.59
Bienes Realizables			
Bienes Recibidos en Pago y Adjudicados	1,268,027.39		1,268,027.39
Bienes Fuera de Uso			
- S/... Provisiones y depreciación para bienes.....	( 516,114.80 )		( 516,114.80 )
<b>INVERSIONES EN SUBSIDIARIAS Y ASOCIADAS</b>	1,273,427.85		1,273,427.85
Inversiones por Participacion Patrimonial en pers.Juridicas del Pais y			
Otras Inversiones Permanentes	1,273,427.85		1,273,427.85
<b>INMUEBLES MOBILIARIO Y EQUIPO</b>	5,779,598.84		5,779,598.84
- S/...Depreciacion Acumulada	( 4,747,003.80 )		( 4,747,003.80 )
<b>IMPUESTO A LA RENTA Y PARTICIPACIONES DIFERIDAS</b>	250,262.68		250,262.68
<b>OTROS ACTIVOS</b>	2,586,448.14	428,709.01	3,015,157.15
- S/... Amortizacion Acumulada	( 668,765.01 )	( 707,501.57 )	( 1,376,266.58 )
<b>TOTAL DEL ACTIVO</b>	169,017,895.52	38,750,183.18	207,768,078.70
<b>CONTINGENTES DEUDORAS</b>	3,952,597.38	325,356.99	4,277,954.37

  
CAJA MUNICIPAL DE AHORRO Y CREDITO MAYNAS  
CPC. Ewer Santiago Rubio Varga  
Presidente

  
CAJA MUNICIPAL DE AHORRO Y CREDITO MAYNAS  
CPC. José Eguren Hidalgo  
Director

  
CAJA MUNICIPAL DE AHORRO Y CREDITO MAYNAS  
Gerente General  
Ricardo Velásquez Freitas  
Gerente

  
CAJA MUNICIPAL DE AHORRO Y CREDITO MAYNAS  
CPC. Dalila C. Correa Alvarez  
Contadora General  
MAT N° 18 - 448  
CMAC - MAYNAS

Institución: CAJA MUNICIPAL DE AHORRO Y CREDITO MAYNAS

## BALANCE GENERAL

Al 31 de marzo de 2009


( En nuevos soles )

ACTIVO	Moneda Nacional	Equivalente en M.E.	TOTAL
CUENTAS DE ORDEN DEUDORAS	208,657,178.23	34,873,602.43	243,530,780.66
CONTRACUENTA DE CUENTAS DE ORDEN ACREEDORAS	501,389,609.43	94,995,453.49	596,385,062.92
FIDEICOMISOS Y COMISIONES DE CONFIANZA DEUDORAS			
FIDEICOMISOS			

  
CAJA MAYNAS  
Director  
CPC. Ewer Santiago Rubro Vargas  
Presidente

  
CAJA MAYNAS  
Director  
CPU. José Eguren Hidalgo  
Director

  
Gerente General  
CAJA MAYNAS  
Ricardo Velásquez Freitas  
Gerente

  
CPC. Carlos Alvarado  
Contador General  
MAT N° 10 - 443  
CMAC - MAYNAS

Institución: CAJA MUNICIPAL DE AHORRO Y CREDITO MAYNAS

**BALANCE GENERAL**

Al 31 de marzo de 2009

( En nuevos soles )

<b>PASIVO Y PATRIMONIO</b>	<b>Moneda Nacional</b>	<b>Equivalente en M.E.</b>	<b>TOTAL</b>
<b>OBLIGACIONES CON EL PUBLICO</b>	<b>90,069,386.18</b>	<b>25,199,310.36</b>	<b>115,268,696.54</b>
Obligaciones a la Vista	26,138.38	5,330.87	31,469.25
Obligaciones por Cuentas de Ahorro	20,822,559.43	3,908,449.38	24,731,008.81
Obligaciones por Cuentas a Plazo	51,179,511.69	17,591,616.48	68,771,128.17
Otras Obligaciones	16,187,214.92	3,369,296.84	19,556,511.76
Gastos por Pagar de Obligaciones con el Publico	1,853,961.76	324,616.79	2,178,578.55
<b>FONDOS INTERBANCARIOS</b>			
Fondos Interbancarios			
Gastos por pagar por Fondos Interbancarios			
<b>DEPOSITOS DE EMPRESAS DEL SISTEMA FINANCIERO Y ORGANISMOS FINANCIER</b>	<b>13,074,920.21</b>	<b>3,750,400.15</b>	<b>16,825,320.36</b>
Depositos a la Vista			
Depositos de Ahorro	2,482,965.59	560,061.40	3,043,026.99
Depositos a Plazo	10,421,685.79	3,172,764.33	13,594,450.12
Gastos por Pagar por Depositos de Empresas del Sistemas Financiero y	170,268.83	17,574.42	187,843.25
<b>ADEUDOS Y OBLIGACIONES FINANCIERAS A CORTO PLAZO</b>	<b>18,500,068.25</b>	<b>126,096.73</b>	<b>18,626,164.98</b>
Adeudos y Obligaciones con el Banco Central de Reserva del Peru			
Adeudos y Obligaciones con Empresas e instituciones financieras del p	18,214,951.85		18,214,951.85
Adeudos y Obligaciones con Empresas del exterior y Organismos Financie	123,147.30		123,147.30
Otros Adeudos y Obligaciones del pais y del exterior			
Gastos por Pagar de Adeudos y Obligaciones Financieras	161,969.10	126,096.73	288,065.83
<b>CUENTAS POR PAGAR</b>	<b>3,449,097.17</b>	<b>253,878.76</b>	<b>3,702,975.93</b>
Productos financieros derivados para negociacion			
Productos financieros derivados con fines de cobertura			
Otras Cuentas por Pagar	3,449,097.17	253,878.76	3,702,975.93
Gastos por Pagar de Cuentas por Pagar			
<b>ADEUDOS Y OBLIGACIONES FINANCIERAS A LARGO PLAZO</b>	<b>9,851,148.47</b>	<b>10,392,893.85</b>	<b>20,244,042.32</b>
Adeudos y Obligaciones con Empresas e instituciones financieras del p	8,699,449.86		8,699,449.86
Adeudos y Obligaciones con Empresas del exterior y Organismos Financi		5,651,393.85	5,651,393.85
Otros Adeudos y Obligaciones del pais y del exterior	1,151,698.61	4,741,500.00	5,893,198.61
Gastos por Pagar de Adeudos y Obligaciones financieras			
<b>PROVISIONES</b>	<b>66,992.86</b>	<b>4,161.26</b>	<b>71,154.12</b>
Provision para Creditos Contingentes	45,352.38	4,161.26	49,513.64
Provision para Otras Contingencias y Riesgo Pais	21,640.48		21,640.48
<b>ALORES TITULOS Y OBLIGACIONES EN CIRCULACION</b>			
Bonos Comunes			
Bonos Subordinados			
Bonos Convertibles en Acciones			
Bonos de Arrendamiento Financiero			
Instrumentos Hipotecarios y otros Instrumentos Representativos de Deud			
Otras Obligaciones Subordinadas			
Gastos por Pagar por Valores Titulos y Obligaciones en Circulacion			
<b>IMPUESTO A LA RENTA Y PARTICIPACIONES DIFERIDAS</b>			
<b>OTROS PASIVOS</b>	<b>117,631.02</b>	<b>12,787.13</b>	<b>130,418.15</b>
<b>TOTAL DEL PASIVO:</b>	<b>135,129,244.16</b>	<b>39,739,528.24</b>	<b>174,868,772.40</b>
<b>PATRIMONIO</b>	<b>32,899,306.30</b>		<b>32,899,306.30</b>
Capital Social	17,536,829.14		17,536,829.14
Capital Adicional	106,325.11		106,325.11
Reservas	7,727,604.13		7,727,604.13
Ajustes al Patrimonio			
Resultados Acumulados	5,651,430.75		5,651,430.75

**Caja Municipal de Ahorro y Crédito Maynas**  
CPC. Ewer Santiago Rubio Vargas  
Presidente

**Caja Municipal de Ahorro y Crédito Maynas**  
CPC. José Eguren Hidalgo  
Director

**Caja Municipal de Ahorro y Crédito Maynas**  
Ricardo Velásquez Freitas  
Gerente

**Contador**  
CPC. Dalia C. Correa Alvarez  
Contadora General  
MAT N° 10 - 445  
CMAC - MAYNAS

**BALANCE GENERAL**

Al 31 de marzo de 2009

( En nuevos soles )

<b>PASIVO Y PATRIMONIO</b>	<b>Moneda Nacional</b>	<b>Equivalente en M.E.</b>	<b>TOTAL</b>
Resultados no realizados			
Resultado Neto del Ejercicio	1,877,117.17		1,877,117.17
<b>TOTAL DEL PASIVO Y PATRIMONIO</b>	<b>168,028,550.46</b>	<b>39,739,528.24</b>	<b>207,768,078.70</b>
<b>CONTINGENTES ACREEDORAS</b>	<b>3,952,597.38</b>	<b>325,356.99</b>	<b>4,277,954.37</b>
Responsabilidad por Avaales y Cartas Fianza Otorgadas	3,742,556.70	325,356.99	4,067,913.69
Responsabilidad por Cartas de Credito			
Responsabilidad por Aceptaciones Bancarias			
Responsabilidad por Lineas de Creditos no Utilizadas y Creditos Conced.			
Responsabilidad por Contratos de Productos Financieros Derivados			
Responsabilidad por Contratos de Underwriting			
Responsabilidad por litigios demandas y otras contingencias	210,040.68		210,040.68
<b>CONTRACUENTAS DE CUENTAS DE ORDEN DEUDORAS</b>	<b>208,977,296.85</b>	<b>34,553,483.81</b>	<b>243,530,780.66</b>
<b>CUENTAS DE ORDEN ACREEDORAS</b>	<b>501,389,609.43</b>	<b>94,995,453.49</b>	<b>596,385,062.92</b>
<b>FIDEICOMISOS Y COMISIONES DE CONFIANZA ACREEDORAS</b>			
<b>FIDEICOMISOS</b>			

CAJA MUNICIPAL DE AHORRO Y CREDITO MAYNAS  
 Director  
 CPC. Ewer Santiago Rubio Vargas  
 Presidente

CAJA MUNICIPAL DE AHORRO Y CREDITO MAYNAS  
 Director  
 CPC. José Eguren Hidalgo  
 Director

Gerente General  
 Ricardo Velásquez Freitas  
 Gerente

Contador  
 CPC. Dabli A. Correa Alvarez  
 Contadora General  
 MAT N° 10 - 445  
 P.M.A.C. MAYNAS

**Institución: CAJA MUNICIPAL DE AHORRO Y CREDITO MAYNAS**  
**ESTADO DE GANANCIAS Y PÉRDIDAS**

**Al 31 de marzo de 2009**

( En nuevos soles )

	Moneda Nacional	Equivalente en M.E.	TOTAL
<b>INGRESOS FINANCIEROS</b>	<b>11,094,420.58</b>	<b>1,123,522.52</b>	<b>12,217,943.10</b>
Intereses por Disponibles	13,072.10	24,680.63	37,752.73
Intereses y Comisiones por Fondos Interbancarios			
Ingresos por Inversiones Negociables y a Vencimiento			
Ingresos por Valorización de Inversiones Negociables y a Vencimiento			
Intereses y Comisiones por Cartera de Creditos	10,773,235.55	1,006,725.69	11,779,961.24
Ingresos de Cuentas por Cobrar	29,966.90	896.91	30,863.81
Ganancia por Inversiones en Subsidiarias y Asociadas			
Otras Comisiones			
Diferencia de Cambio de operaciones varias		77,776.63	77,776.63
Reajuste por indexación			
Ganancia en productos financieros derivados para negociación			
Ganancia de operaciones de cobertura			
Otros Ingresos Financieros	278,146.03	13,442.66	291,588.69
<b>GASTOS FINANCIEROS</b>	<b>2,703,903.32</b>	<b>565,986.89</b>	<b>3,269,890.21</b>
Intereses y Comisiones por Obligaciones con el Publico	1,624,628.88	290,840.18	1,915,469.06
Intereses y Comisiones por Fondos Interbancarios			
Perdida por valorización de Inversiones Negociables y a Vencimiento			
Intereses por Depositos de Empresas del Sistema Financiero y Organismo	245,296.52	27,433.32	272,729.84
Intereses por Adeudos y Obligaciones del Sistema Financiero del Pais	642,535.07		642,535.07
Intereses por Adeudos y Obligaciones con Instituciones Financieras del	492.98	76,270.10	76,763.08
Intereses de Otros Adeudos y obligaciones del pais y del exterior.	19,535.77	133,273.04	152,808.81
Intereses Comisiones y otros cargos de Cuentas por Pagar			
Intereses por Valores Títulos y Obligaciones en Circulación			
Comisiones y Otros Cargos por Obligaciones Financieras	4,149.59		4,149.59
Diferencia de Cambio de Operaciones Varias			
Reajuste por Indexación			
Perdidas en productos financieros derivados para negociación			
Perdida de operaciones de cobertura			
Perdidas por Inversiones en Subsidiarias y Asociadas			
Primas para el Fondo de Seguro de Depositos	167,264.51	38,170.25	205,434.76
Otros Gastos Financieros			
<b>MARGEN FINANCIERO BRUTO</b>	<b>8,390,517.26</b>	<b>557,535.63</b>	<b>8,948,052.89</b>
<b>PROVISIONES PARA INCOBRABILIDAD DE CREDITOS</b>	<b>1,132,661.19</b>	<b>28,091.00</b>	<b>1,160,752.19</b>
Provisiones para Incobrabilidad de Creditos del Ejercicio.	1,413,193.54	110,214.52	1,523,408.06
Provisiones para Incobrabilidad de Creditos de Ejercicios Anteriores	( 280,532.35 )	( 82,123.52 )	( 362,655.87 )
<b>MARGEN FINANCIERO NETO</b>	<b>7,257,856.07</b>	<b>529,444.63</b>	<b>7,787,300.70</b>
<b>INGRESOS POR SERVICIOS FINANCIEROS</b>	<b>138,666.26</b>	<b>10,309.41</b>	<b>148,975.67</b>
Ingresos por Operaciones Contingentes	69,174.05	5,523.54	74,697.59
Ingresos por Fideicomisos y Comisiones de Confianza			
Ingresos Diversos	69,492.21	4,785.87	74,278.08
<b>GASTOS POR SERVICIOS FINANCIEROS</b>	<b>31,048.27</b>	<b>10,508.88</b>	<b>41,557.15</b>
Gastos por Operaciones Contingentes			
Gastos por Fideicomisos y Comisiones de Confianza			
Gastos Diversos	31,048.27	10,508.88	41,557.15
<b>MARGEN OPERACIONAL</b>	<b>7,365,474.06</b>	<b>529,245.16</b>	<b>7,894,719.22</b>
<b>GASTOS DE ADMINISTRACION</b>	<b>4,164,597.32</b>	<b>453,277.28</b>	<b>4,617,874.60</b>
Gastos de Personal y Directorio	2,654,885.82	28,511.27	2,683,397.09
Gastos por Servicios Recibidos de Terceros	1,402,128.70	417,391.21	1,819,519.91
Impuestos y Contribuciones	107,582.80	7,374.80	114,957.60
<b>MARGEN OPERACIONAL NETO</b>	<b>3,200,876.74</b>	<b>75,967.88</b>	<b>3,276,844.62</b>

**CAJA MUNICIPAL DE AHORRO Y CREDITO MAYNAS**  
**CPC. Ewer Santiago Rubio Vargas**  
**Presidente**

**CAJA MUNICIPAL DE AHORRO Y CREDITO MAYNAS**  
**CPC. José Eguren Hidalgo**  
**Director**

**Gerente General**  
**Ricardo Velásquez Freitas**  
**Gerente**

**Contador**  
**CPC Dalila C. Correa Alvarez**  
**Contadora General**  
**NAT N° 10 - 448**  
**CAJAC - MAYNAS**

Institución: CAJA MUNICIPAL DE AHORRO Y CREDITO MAYNAS  
**ESTADO DE GANANCIAS Y PÉRDIDAS**


Al 31 de marzo de 2009


( En nuevos soles )

	Moneda Nacional	Equivalente en M.E.	TOTAL
<b>PROVISIONES DEPRECIACION Y AMORTIZACION</b>	326,217.40	101,513.25	427,730.65
Provisiones para Incobrabilidad de Cuentas por Cobrar			
Provisiones para Bienes fuera de uso desvalorizacion y Depr.Bienes en			
Provisiones para Contingencias y Otras	37,243.93	2,872.48	40,116.41
Depreciación de inmuebles Mobiliario y Equipo	233,428.43		233,428.43
Amortizacion de Gastos	55,545.04	98,640.77	154,185.81
Deterioro de Activos			
<b>RESULTADO DE OPERACION</b>	<b>2,874,659.34</b>	<b>( 25,545.37 )</b>	<b>2,849,113.97</b>
<b>OTROS INGRESOS Y GASTOS</b>	<b>( 114,802.52 )</b>	<b>88,421.14</b>	<b>( 26,381.38 )</b>
Ingresos netos (gastos netos) por Recuperacion de Creditos	( 87,175.41 )	9,212.43	( 77,962.98 )
Ingresos Extraordinarios	2,849.95	12.56	2,862.51
Ingresos de Ejercicios Anteriores	46,810.26	92,291.74	139,102.00
Gastos Extraordinarios	( 14,879.98 )		( 14,879.98 )
Gastos de Ejercicios Anteriores	( 62,407.34 )	( 13,095.59 )	( 75,502.93 )
<b>RESULTADO POR EXPOSICION A LA INFLACION</b>			
<b>RESULTADOS DEL EJERCICIO ANTES DE PARTICIPACIONES E IMPUESTO A LA RENTA</b>	<b>2,759,856.82</b>	<b>62,875.77</b>	<b>2,822,732.59</b>
<b>DISTRIBUCION LEGAL DE LA RENTA NETA</b>	<b>( 141,136.63 )</b>		<b>( 141,136.63 )</b>
<b>IMPUESTO A LA RENTA</b>	<b>( 804,478.79 )</b>		<b>( 804,478.79 )</b>
<b>RESULTADO NETO DEL EJERCICIO</b>	<b>1,814,241.40</b>	<b>62,875.77</b>	<b>1,877,117.17</b>

  
**CAJA MUNICIPAL DE AHORRO Y CREDITO MAYNAS**  
**CPC. Emer Santiago Rubio Vargas**  
**Presidente**

  
**CAJA MUNICIPAL DE AHORRO Y CREDITO MAYNAS**  
**CPC. José Eguren Hidalgo**  
**Director**

  
**CAJA MUNICIPAL DE AHORRO Y CREDITO MAYNAS**  
**Gerente General**  
**Ricardo Velásquez Freitas**  
**Gerente**

  
**CAJA MUNICIPAL DE AHORRO Y CREDITO MAYNAS**  
**CPC. Guillermo Correa Alvarez**  
**Contador General**  
**MA N° 12.145**  
**10-03-2009**